

Пояснительная записка

В соответствии с постановлением администрации городского поселения Излучинск от 07.12.2012 № 354 «Об утверждении Положения об оценке качества финансового менеджмента, осуществляемого распорядителями, получателями средств бюджета городского поселения Излучинск» (с изменением от 04.12.2015) службой экономического развития и планирования управления по экономике и финансам администрации поселения проведена оценка качества финансового менеджмента, осуществляемого распорядителями, получателями средств бюджета городского поселения Излучинск.

Мониторинг качества финансового менеджмента проведен путем расчета балльной оценки по группе показателей согласно приложению 1 в форме анализа исполнения в разрезе групп показателей по итогам отчетного финансового года и сформирован рейтинг по уровню качества:

- оценка качества планирования расходов бюджета;
- оценка результатов исполнения бюджета;
- оценка состояния учета и отчетности;
- оценка организации контроля;
- оценка исполнения судебных актов.

По итогам анализа показателей, используемых при оценке финансового менеджмента, сформирован отчет о результатах мониторинга качества финансового менеджмента по распорядителям и получателям средств бюджета поселения и приложен список мероприятий, направленных на повышение качества финансового менеджмента в администрации поселения.

По результатам оценки:

1. По показателю «Финансовое планирование» Совет депутатов поселения, МКУ «Партнер» и МКУ «КДЦ «Респект» получили оценку 75 баллов из 100. Показатель «Доля бюджетных ассигнований на предоставление муниципальных услуг, предоставляемых физическим и юридическим лицам, оказываемых в соответствии с муниципальным заданием» не рассчитан, так как сумма бюджетных ассигнований на предоставление муниципальных услуг физическим и юридическим лицам, оказываемых в соответствии с муниципальным заданием равна нулю;
2. По показателю «Исполнение бюджета в части расходов» Совету депутатов поселения и МКУ «КДЦ «Респект» присвоена оценка в размере 80 баллов из 100 за счет превышения показателя равномерности расходов. МКУ «Партнер» присвоена оценка 60 баллов из 100 за счет превышения показателя равномерности расходов и эффективности управления кредиторской задолженности по расчетам с поставщиками и подрядчиками;
3. По показателю «Исполнение бюджета по доходам» мониторинга всем учреждениям присвоено по 60 баллов из 100. В данной группе показатель «Повышение финансовой самостоятельности» не оценивался, так как учреждения не ведут предпринимательскую деятельность, приносящую доход.

4. По показателю «Учет и отчетность» наивысший балл (65 баллов из 65) присвоен всем учреждениям.

Проведение управленческого учета – внедрение управленческого и аналитического учета, в рамках которого активы, обязательства, доходы и расходы учитываются, контролируются и анализируются по основным направлениям деятельности проводится.

5. Показатель «Исполнение судебных актов» оценено на 100 баллов по всем учреждениям.

Всего по итогам мониторинга качества финансового менеджмента по распорядителям и получателям средств бюджета поселения присвоено:

Совету депутатов поселения – 380 баллов;

МКУ «Партнер» – 360 баллов;

МКУ «КДЦ «Респект» – 380 баллов.

По рейтингу распорядителей, получателей средств бюджета поселения по уровню качества финансового менеджмента за 2025 год (приложение) можно признать качество финансового менеджмента хорошим.

Начальник управления по экономике
и финансам администрации поселения



Е.А. Нестерова

Начальник службы
экономического развития и планирования



Н.С. Якимова

Исп. Якимова Н.С.

**Мониторинг качества финансового менеджмента,
осуществляемого распорядителями, получателями средств бюджета
городского поселения Издучинск за 2025 год**

| № п/п | Наименование показателя | Ед. измерения | Совет депутатов | | | | МКУ "Партнер" | | | | МКУ "К/ЦП "Ресурсы" | | | | | | |
|-------|---|---------------|-----------------|----------|--------|-------|---------------|----------|----------------|-------|---------------------|----------|---------------|---------------|---------------|----|----|
| | | | показатели | У.д. вес | оценка | баллы | показатели | У.д. вес | оценка | баллы | показатели | У.д. вес | оценка | баллы | | | |
| 1 | Итоговая балльная оценка | 2 | 3 | 4 | 3 | 4 | 5 | 380 | 6 | 7 | 8 | 9 | 360 | 10 | 11 | 12 | 13 |
| 1. | Финансовое планирование: | | | | 20 | | 75 | | | 20 | | 75 | | | 20 | | 75 |
| 1.1. | Своевременное представление бюджетной сметы в администрацию поселения | уст.ед. | | | 20 | 1 | 20 | | | 20 | 1 | 20 | | | 20 | 1 | 20 |
| | Указание срока представления бюджетной сметы | | | | | | | | | | | | | | | | |
| 1.2. | Соблюдение методики расчета показателей бюджетной сметы | уст.ед. | расчеты | | 40 | 1 | 40 | | расчеты | | 40 | 1 | 40 | | 40 | 1 | 40 |
| | Указание способа проведения расчета показателей бюджетной сметы | | соответствием | | | | | | соответствием | | | | соответствием | | | | |
| 1.3. | Доля бюджетных ассигнований на предоставление муниципальных услуг, предоставляемых физическим и юридическим лицам, оказываемых в соответствии с муниципальным законом | % | 0,0 | | 25 | 0 | 0 | | 0,0 | | 25 | 0 | 0 | | 25 | 0 | 0 |
| | Сумма бюджетных ассигнований на предоставление муниципальных услуг физическим и юридическим лицам, оказываемых в соответствии с муниципальным законом | | 0 | | | | | | 0 | | | | | | | | |
| | Объем годовых бюджетных ассигнований по состоянию на конец отчетного финансового года | % | 5 092 837,35 | | 15 | 1 | 15 | | 212 214 699,13 | | 15 | 15 | | 16 406 358,74 | | 15 | 15 |
| | Качество планирования, доля суммы изменений в документах планирования | | -6,81 | | | | | | -16,71 | | | | | -12,97 | | | |
| | Сумма положительных изменений в документах планирования | | -346 704,45 | | | | | | -35 456 390,87 | | | | | -2 128 076,58 | | | |
| | Объем годовых бюджетных ассигнований по состоянию на конец отчетного финансового года | | 5 092 837,35 | | 25 | | 80 | | 212 214 699,13 | | 25 | | 60 | | 16 406 358,74 | | 25 |
| 2. | Исполнение бюджета в части расходов: | | | | | | | | | | | | | | | | |
| 2.1. | Доля неисполненных на конец отчетного года бюджетных ассигнований | % | 1,7 | | 40 | 1 | 40 | | 7,8 | | 40 | 1 | 40 | | 40 | 1 | 40 |
| | Объем годовых бюджетных ассигнований по состоянию на конец отчетного финансового года | | 5 092 837,35 | | | | | | 212 214 699,13 | | | | | 16 406 358,74 | | | |
| | Качество исполнения расходов в отчетном финансовом году | | 5 008 520,37 | | | | | | 195 703 631,28 | | | | | 16 132 737,14 | | | |
| | Равномерность расходов | % | 79,0 | | 20 | 0 | 0 | | -15,1 | | 20 | 1 | 20 | | 83,9 | | 20 |
| | Кассовые расходы в IV квартале отчетного финансового года: | | 1 871 343,26 | | | | | | 43 182 915,41 | | | | | 5 017 359,36 | | | |
| | Средний объем кассовых расходов за I–III кварталы отчетного финансового года | | 1 045 725,70 | | | | | | 50 840 238,62 | | | | | 2 728 846,45 | | | |
| 2.3. | Эффективность управления кредиторской задолженностью по расчетам с поставщиками и подрядчиками | % | 0,40 | | 40 | 1 | 40 | | 1,97 | | 40 | 0 | 0 | | 0,96 | | 40 |

| 1 | 2 | 3 | 4 | 5 | 6 | 7 | 8 | 9 | 10 | 11 | 12 | 13 |
|------|--|------------|--------------|----|----------------|----|---|---------------|---------------|----|----|------|
| | Объем кредиторской задолженности по расчетам с поставщиками и подрядчиками по состоянию на 1 января года, следующего за отчетным финансовым годом | | 19 915,07 | | 3 856 583,87 | | | 154 168,55 | | | | |
| | Кассовое непокрытое расхождение в отчетном финансовом году | | 5 008 520,37 | | 195 703 631,28 | | | 16 132 737,14 | | | | |
| 3. | Непокрытие бюджета по доходам: | | | 60 | | | | 60 | | | | 60 |
| 3.1. | Эффективность управления дебиторской задолженностью по расчетам с поставщиками и подрядчиками | % | 0,05 | 60 | 0,61 | 60 | 1 | 60 | 0,00 | 60 | 1 | 60 |
| | Объем дебиторской задолженности по расчетам с поставщиками и подрядчиками по состоянию на 1 января года, следующего за отчетным финансовым годом | | 2 331,34 | | 1 200 017,60 | | | 0,00 | | | | |
| | Кассовое непокрытое расхождение в отчетном финансовом году | % | 5 008 520,37 | 40 | 195 703 631,28 | 40 | 0 | 0 | 16 132 737,14 | 40 | 0 | 0 |
| 3.2. | Повышение финансовой самостоятельности | | 0,00 | | 0,00 | | | 0,00 | | | | |
| | Объем доходов, полученных от приносящей доход деятельности | | | | | | | | | | | |
| | Объем годовых бюджетных ассигнований по состоянию на конец отчетного финансового года | | 5 092 520,37 | | 212 214 699,13 | | | 16 132 737,14 | | | | |
| 4. | Учет и отчетность: | | | 10 | | | | 65 | | | | 65 |
| 4.1. | Проведение управленческого учета | | | 30 | | | | 30 | | | | 30 |
| | Внесение управленческого и (или) аналитического учета в рамках которого активы, обязательства, доходы и расходы учитываются, контролируются и анализируются по основным направлениям деятельности | проводится | | | | | | | | | | |
| 4.2. | Доля неустой и штрафных денежных средств и материальных ценностей | % | 0 | 35 | 0 | 35 | 0 | 35 | 0 | 35 | 0 | 35 |
| | Сумма уставов, пеней, неустой и штрафных денежных средств и материальных ценностей в отчетном финансовом году | | 0,00 | | 0,00 | | | 0,00 | | | | 0,00 |
| | Основные средства (остаточная стоимость) | | 0,00 | | 0,00 | | | 0,00 | | | | 0,00 |
| | Нематериальные активы (остаточная стоимость) | | 0,00 | | 0,00 | | | 0,00 | | | | 0,00 |
| | Денежные средства | | 0,00 | | 0,00 | | | 0,00 | | | | 0,00 |
| | Материальные запасы | | 0,00 | | 0,00 | | | 0,00 | | | | 0,00 |
| 4.3. | Объем кредиторской задолженности по состоянию на 1 января года, следующего за отчетным финансовым годом | руб. | 19 915,07 | | 3 856 583,87 | | | 154 168,55 | | | | |
| 4.4. | Объем дебиторской задолженности по состоянию на 1 января года, следующего за отчетным финансовым годом | руб. | 2 331,34 | | 1 200 017,60 | | | 0,00 | | | | |
| 4.5. | Сведения о проведении инвентаризации (приложить таблицу) | таблица | | | | | | | таблица | | | |
| 4.6. | Сведения о наличии сумм установленных неустой и штрафов по итогам инвентаризации за отчетный финансовый год | руб. | 0,00 | | 0,00 | | | 0 | | | | 0 |
| 5. | Исполнение судебных актов: | | | 5 | | | | 100 | | | | 100 |
| 5.1. | Количество исков | шт. | 0 | 30 | 0 | 30 | 0 | 30 | 0 | 30 | 0 | 30 |
| | Количество исков | | 0 | | | | | 0 | | | | 0 |
| 5.2. | Приостановление операций по расходование средств на лицевых счетах, в связи с нарушениями процедур исполнения судебных актов по обязательствам, предусматривающих обращение взыскания на средства соответствующего | шт. | 0 | 70 | 0 | 70 | 0 | 70 | 0 | 70 | 0 | 70 |


| 1 | 2 | 3 | 4 | 5 | 6 | 7 | 8 | 9 | 10 | 11 | 12 | 13 |
|---|---|---|---|---|---|---|---|---|----|----|----|----|
| | Количество направляемых органами, осуществляющими кассовое исполнение бюджета, уведомлений о приостановлении операций по расчетно-платежным средствам на лицевых счетах, открытых в органах, осуществляющих кассовое исполнение бюджета, в связи с нарушениями процедур исполнения бюджетных актов, предусматривающих оформление выписки на средства соответствующего бюджета, в отчетном финансовом году | | 0 | | | | | | 0 | | | |

Начальник управления по экономике и финансам администрации поселения



Е.А. Пестерова

Начальник службы экономического развития и планирования



С.А. Якимова

Начальник службы учета и отчетности



С.А. Линдеева

Неполностью: Якимова Н.С.

тел. (3466) 28-13-68

Рейтинг
распорядителей, получателей средств бюджета
городского поселения Излучинск по уровню качества
финансового менеджмента на 01.01.2026 года

| № п/п | Наименование распорядителей, получателей средств бюджета городского поселения Излучинск | Итоговая балльная оценка качества финансового менеджмента |
|-------|---|---|
| 1 | 2 | 3 |
| 1 | Совет депутатов | 380 |
| 2 | МКУ "Партнер" | 360 |
| 3 | МКУ "КДЦ "Респект" | 380 |

Начальник управления
по экономике и финансам администрации поселения  Е.А. Нестерова

Начальник службы
экономического развития и планирования  Н.С. Якимова

Неп. Якимова Н.С.
тел. (3466) 28-13-68


**Показатели, используемые при оценке качества финансового менеджмента,
осуществляемого распорядителями, получателями средств бюджета
городского поселения Издучинск за 2025 год**

| № п/п | Наименование показателя | Ед. измерения | Данные по показателю | | |
|-----------|---|---------------|-----------------------|-----------------------|-----------------------|
| | | | Совет депутатов | МКУ "Партнер" | МКУ "КЦПД "Ресект" |
| 1 | 2 | 3 | 4 | 5 | 6 |
| 1. | Финансовое планирование: | | | | |
| 1.1. | Своевременное представление бюджетной сметы в администрацию поселения | | в срок | в срок | в срок |
| | Указание срока представления бюджетной сметы | | расчеты соответствуют | расчеты соответствуют | расчеты соответствуют |
| 1.2. | Соблюдение методики расчета показателей бюджетной сметы | | расчеты соответствуют | расчеты соответствуют | расчеты соответствуют |
| | Указание способа проведения расчета показателей бюджетной сметы | | | | |
| 1.3. | Доля бюджетных ассигнований на предоставление муниципальных услуг, предоставляемых физическим и юридическим лицам, оказываемых в соответствии с суммами бюджетных ассигнований на предоставление муниципальных услуг физическим и юридическим лицам, оказываемых в соответствии с | | 0,00 | 0,00 | 0,00 |
| | Объем годовых бюджетных ассигнований по состоянию на конец отчетного финансового года | руб. | 5 092 837,35 | 212 214 699,13 | 16 406 358,74 |
| 1.4. | Качество планирования: доля сумм изменений в документы планирования | | | | |
| | Сумма положительных изменений в документы планирования | руб. | -346 704,45 | -35 456 390,87 | -2 128 076,58 |
| | Объем годовых бюджетных ассигнований по состоянию на конец отчетного финансового года | руб. | 5 092 837,35 | 212 214 699,13 | 16 406 358,74 |
| 2. | Исполнение бюджета в части расходов: | | | | |
| 2.1. | Доля неисполненных на конец отчетного года бюджетных ассигнований | | | | |
| | Объем годовых бюджетных ассигнований по состоянию на конец отчетного финансового года | руб. | 5 092 837,35 | 212 214 699,13 | 16 406 358,74 |
| | Кассовое исполнение расходов в отчетном финансовом году | руб. | 5 008 520,37 | 195 703 631,28 | 16 132 737,14 |
| 2.2. | Равномерность расходов | | | | |
| | Кассовые расходы в IV квартале отчетного финансового года: | руб. | 1 871 343,26 | 43 182 915,41 | 5 017 359,36 |
| | Средний объем кассовых расходов за I – III кварталы отчетного финансового | руб. | 1 045 725,70 | 50 840 238,62 | 3 705 125,93 |
| 2.3. | Эффективность управления кредиторской задолженностью по расчетам с поставщиками и | | | | |


| | | | | | |
|-------------|---|------|--------------|----------------|---------------|
| | Объем кредиторской задолженности на расчетам с поставщиками и подрядчиками по состоянию на 1 января года, следующего за отчетным | руб. | 19 915,07 | 3 856 583,87 | 154 168,55 |
| | Кассовое исполнение расходов в отчетном финансовом году | руб. | 5 008 520,37 | 195 703 631,28 | 16 132 737,14 |
| 3. | Исполнение бюджета по доходам | | | | |
| 3.1. | Эффективность управления дебиторской задолженностью по расчетам с поставщиками и | | | | |
| | Объем дебиторской задолженности по расчетам с поставщиками и подрядчиками по состоянию на 1 января года, следующего за отчетным | руб. | 2 331,34 | 1 200 017,60 | 0,00 |
| | Кассовое исполнение расходов в отчетном финансовом году | руб. | 5 008 520,37 | 195 703 631,28 | 16 132 737,14 |
| 3.2. | Повышение финансовой самостоятельности | | | | |
| | Объем доходов, полученных от приносящей доход деятельности | руб. | 0,00 | 0,00 | 0,00 |
| | Объем годовых бюджетных ассигнований по состоянию на конец отчетного финансового года | руб. | 5 092 520,37 | 212 214 699,13 | 16 132 737,14 |
| 4. | Учет и отчетность | | | | |
| 4.1. | Проведение управленческого учета | | | | |
| | Внедрение управленческого и (или) аналитического учета в рамках которого активы, обязательства, доходы и расходы учитываются, контролируются и анализируются по основным направлениям деятельности | | есть | есть | есть |
| 4.2. | Доля недостач и хищений денежных средств и материальных ценностей | | | | |
| | Сумма установленных недостач и хищений денежных средств и материальных ценностей в отчетном финансовом году | руб. | 0,00 | 0,00 | 0,00 |
| | Основные средства (остаточная стоимость) | руб. | 0,00 | 0,00 | 0,00 |
| | Нематериальные активы (остаточная стоимость) | руб. | 0,00 | 0,00 | 0,00 |
| | Денежные средства | руб. | 0,00 | 0,00 | 0,00 |
| | Материальные запасы | руб. | 0,00 | 0,00 | 0,00 |
| 4.3. | Объем кредиторской задолженности по состоянию на 1 января года, следующего за | руб. | 19 915,07 | 3 856 583,87 | 154 168,55 |
| | отчетным финансовым годом | | | | |
| 4.4. | Объем дебиторской задолженности по состоянию на 1 января года, следующего за | руб. | 2 331,34 | 1 200 017,60 | 0,00 |
| | отчетным финансовым годом | | | | |
| 4.5. | Сведения о проведении инвентаризации (приложить таблицу) | | | | |
| 4.6. | Сведения о наличии сумм установленных недостач и хищений по итогам инвентаризации за отчетный финансовый год | руб. | 0,00 | 0,00 | 0,00 |
| 5. | Исполнение судебных актов | | | | |
| 5.1. | Количество исков | шт. | 0 | 0 | 0 |
| | Количество исков | шт. | 0 | 0 | 0 |
| 5.2. | Приостановление операций по расходованию средств на лицевых счетах, в связи с нарушениями процедур исполнения судебных актов по обязательствам, предусматривающих обращение взыскания на средства соответствующего бюджета | шт. | - | - | - |

| | | | | |
|---|-----|---|---|---|
| <p>Количество неправительственных организаций, осуществляющих кассовое нецелевое использование бюджетов, уведомлений о приостановлении операций по расходование средств на лицевых счетах, открытых в органах, осуществляющих кассовое исполнение бюджета, в связи с нарушениями процедур исполнения судебных актов, предусматривающих обращение взыскания на средства соответствующего бюджета, в отчетном финансовом году</p> | шт. | - | - | - |
|---|-----|---|---|---|

Начальник службы экономического развития и планирования

 Якимова Н.С.

Начальник службы учета и отчетности

 Пикุล'sкая С.А.

Исп. Якимова Н.С.

тел. (3466) 28-13-68

Мероприятия
направленные на повышение качества финансового менеджмента

| № п/п | Наименование проблемного показателя | Краткий анализ причин, приведших к низкой оценке качества финансового менеджмента | Мероприятия, направленные на повышение качества финансового менеджмента |
|-------|-------------------------------------|---|--|
| 1 | 2 | 3 | 4 |
| 1 | Кредиторская задолженность | | Взаимодействие с поставщиками, подрядчиками, подотчетными лицами, направленное на снижение задолженности (акты сверок, соблюдение сроков выставления и оплаты счетов, счетов-фактур, соблюдение сроков представления авансовых отчетов, актов выполненных работ и пр.) |
| 2 | Дебиторская задолженность | | |
| 3 | Контроль | | Предотвращение фактов недостач и хищений денежных средств и материальных ценностей путем проведения ежегодной инвентаризации, проверка показаний спидометра, сверка данных показаний бортового контроллера Локарус и данных путевых листов, соблюдение сроков составления и представления бухгалтерской и статистической отчетности, взаимодействие с контролирующими органами |
| 4 | Квалификация сотрудников | | Семинары, курсы повышения квалификации |

Начальник службы учета и отчетности _____



С.А. Пикульская

**Сведения о проведении инвентаризации
МО гп.Излучинск**

| Проведение инвентаризации | | | | Результат инвентаризации | | Меры по устранению выявленных нарушений |
|---|------------|---------------------|------------|----------------------------------|---|--|
| причина | дата | приказ о проведении | | Код счета бюджетного учета | Сумма, руб. ("+" излишки; "- " недостачи) | |
| | | номер | дата | | | |
| 1 | 2 | 3 | 4 | 5 | 6 | 7 |
| Полная годовая инвентаризация Совет депутатов г.п.Излучинск | 01.10.2025 | 37 | 30.09.2025 | - | не выявлено | - |
| Полная годовая инвентаризация МКУ "Партнер" | 01.10.2025 | 54 | 29.09.2025 | - | не выявлено | - |
| Полная годовая инвентаризация МКУ "КДЦ "Респект" | 01.10.2025 | 24 | 30.09.2025 | - | не выявлено | - |

Начальник службы учета и отчетности _____



С.А. Пикульская

Исполнитель: Н.С. Якимова 28-13-68